

**АКТ ОБСЛЕДОВАНИЯ**  
**объекта социальной инфраструктуры**  
**К ПАСПОРТУ ДОСТУПНОСТИ ОСИ**  
 № 1

Республика Коми, г. Усинск  
 (наименование территориального образования субъекта РФ)

«26» октября 2020 года

**1. Общие сведения об объекте**

- 1.1. Наименование (вид) объекта: Муниципальное бюджетное дошкольное учреждение «Детский сад общеразвивающего вида № 8» г. Усинска
- 1.2. Адрес объекта: 169711, Республика Коми, г. Усинск, ул. 60 лет Октября, д.34.
- 1.3. Сведения о размещении объекта:
- отдельно стоящее здание: 2 этажа, 2542,4 кв. м.
  - часть здания: \_\_\_\_\_ этажей (или на \_\_\_\_\_ этаже), \_\_\_\_\_ кв.м
  - наличие прилегающего земельного участка (Да, Нет); 12306 кв. м.
- 1.4. Год постройки здания: 1982 год последнего капитального ремонта: \_\_\_\_\_ - \_\_\_\_\_
- 1.5. Дата предстоящих плановых ремонтных работ: текущего май-июнь 2020, капитального 20\_\_-\_\_ г.
- сведения об организации, расположенной на объекте:**
- 1.6. Название организации (учреждения), (полное юридическое наименование – согласно Уставу, краткое наименование): Муниципальное бюджетное дошкольное учреждение «Детский сад общеразвивающего вида № 8» г. Усинска, МБДОУ «ДС ОВ № 8» г. Усинска.
- 1.7. Юридический адрес организации (учреждения): 169711, Республика Коми, г. Усинск, ул. 60 лет Октября, д.34.
- 1.8. Основание для пользования объектом (оперативное управление, аренда, собственность)
- 1.9. Форма собственности (государственная, негосударственная)
- 1.10. Территориальная принадлежность (федеральная, региональная, муниципальная)
- 1.11. Вышестоящая организация (наименование): Управление образования администрации муниципального образования городского округа «Усинск».
- 1.12. Адрес вышестоящей организации, другие координаты: 169710, Республика Коми, г. Усинск, ул. Возейская, д. 3а.

**2. Характеристика деятельности организации на объекте**

- 2.1 Сфера деятельности (здравоохранение, образование, социальная защита, физическая культура и спорт, культура, связь и информация, транспорт, жилой фонд, потребительский рынок и сфера услуг, другое)
- 2.2 Виды оказываемых услуг: дошкольное образование
- 2.3 Форма оказания услуг: (на объекте, с длительным пребыванием, в т.ч. проживанием, на дому, дистанционно)
- 2.4 Категории обслуживаемого населения по возрасту: (дети, взрослые трудоспособного возраста, пожилые; все возрастные категории)

2.5 Категории обслуживаемых инвалидов: (инвалиды, передвигающиеся на коляске, инвалиды с нарушениями опорно-двигательного аппарата, нарушениями зрения, нарушениями слуха, нарушениями умственного развития. все категории инвалидов).

2.6 Плановая мощность: посещаемость (количество обслуживаемых в день), пропускная способность: 280 человек.

2.7 Участие в исполнении ИПР инвалида, ребенка-инвалида (Да, Нет)

### 3. Состояние доступности объекта

3.1. Путь следования к объекту пассажирским транспортом (добраться до детского сада можно общественным пассажирским транспортом по маршруту следования «городское кольцо № 3, № 5» ближайшая остановка, находится на ул. 60 лет Октября, д.10 – общежитие № 5).

наличие адаптированного пассажирского транспорта к объекту: (Да, Нет)

3.2. Путь к объекту от ближайшей остановки пассажирского транспорта:

3.2.1 расстояние до объекта от остановки транспорта 600 м.

3.2.2 время движения (пешком) 10-15 мин.

3.2.3 наличие выделенного от проезжей части пешеходного пути (Да, Нет),

3.2.4 Перекрестки: нерегулируемые; регулируемые. со звуковой сигнализацией. таймером;

3.2.5 Информация на пути следования к объекту: акустическая, тактильная, визуальная – отсутствует;

3.2.6 Перепады высоты на пути: Есть. Нет (имеется выделенный от проезжей части пешеходный путь. Весь путь проходит по пешеходным дорожкам с асфальтовым покрытием, пересечение дорожного полотна на площади около кинотеатра «Томлун», далее регулируемый перекресток со звуковой сигнализацией и таймером. После пересечения перекрестка основная дорога идет вдоль ул. Строителей д.15 с пешеходным уклоном, ступенями (не обустроенными), перепады высоты на пути до 0,5 метров, что затрудняет движение для инвалидов, передвигающихся на креслах-колясках. Далее поворот налево и движемся по ул. Строителей, д. 13 там вдоль дома имеются, выделенные пешеходные дорожки с низким уклоном, что облегчает проезд инвалидов на креслах-колясках. Со стороны ул. 60 лет Октября, д. 3, входа нет, так как он является запасным и в течение дня закрыт. Этот вход более труднодоступен, так как имеется лестничный марш высотой около 5 м, не обустроенный подъемником, также далее по пути следования имеется бордюр высотой до 10 см.). Их обустройство для инвалидов на коляске: Да, Нет.

### 3.3. Организация доступности объекта для инвалидов – форма обслуживания

№ п/п	Категория инвалидов (вид нарушения)	Вариант организации доступности объекта (формы обслуживания)*
1.	Все категории инвалидов и МГН	ВНД
<i>в том числе инвалиды:</i>		
2.	передвигающиеся на креслах-колясках	ВНД
3.	с нарушениями опорно-двигательного аппарата	ВНД
4.	с нарушениями зрения	ВНД
5.	с нарушениями слуха	ВНД
6.	с нарушениями умственного развития	ВНД

\* - указывается один из вариантов: «А», «Б», «ДУ», «ВНД»

### 3.4. Состояние доступности основных структурно-функциональных зон

№ п/п	Основные структурно-функциональные зоны	Состояние доступности, в том числе для основных категорий инвалидов**	Приложение	
			№ на плане	№ фото
1.	Территория, прилегающая к зданию (участок)	ВНД		

2.	Вход (входы) в здание	ВНД		
3.	Путь (пути) движения внутри здания (в т.ч. пути эвакуации)	ВНД		
4.	4 (I) Зона обслуживания инвалидов (кабинетная, зальная, прилабочная, с перемещением по маршруту, кабинета индивидуального обслуживания)	ВНД		
	4 (II) Места приложения труда			
	4 (III) Жилые помещения			
5.	Санитарно-гигиенические помещения	ВНД		
6.	Система информации и связи (на всех зонах)	ВНД		
7.	Пути движения к объекту (от остановки транспорта)	ВНД		

**\*\* указывается:**

ДП-В - доступно полностью всем;

ДП-И (к, о, с, г, у) – доступно полностью избирательно (указать категории инвалидов);

ДЧ-В - доступно частично всем;

ДЧ-И (к, о, с, г, у) – доступно частично избирательно (указать категории инвалидов);

ДУ-В - доступно условно всем,

ДУ-И (к, о, с, г, у) – доступно условно избирательно (указать категории инвалидов);

ВНД-В – временно недоступно всем,

ВНД-И (к, о, с, г, у) – временно недоступно избирательно (указать категории инвалидов)

### 3.5. Итоговое заключение о состоянии доступности ОСИ:

Объект признан временно недоступным для всех категорий инвалидов.

Для решения вопросов доступности для всех категорий инвалидов необходимо на начальном этапе:

- установить переговорное устройство или кнопку вызова помощи в начале лестничного марша, в начале существующего пандуса, перед входной площадкой, рядом с входной дверью на стене со стороны дверной ручки (во избежание травмирования человека открывающейся дверью);
- организовать оказание ситуационной помощи всем маломобильным гражданам;
- создать систему сопровождения с закреплением функциональных обязанностей в должностных инструкциях обученных сотрудников;
- продумать, и обозначить на схемах наиболее оптимальные пути движения к зоне целевого назначения и санитарно-гигиеническим помещениям;
- разместить на сайте (страничке, стенде, памятке) учреждения информацию об оказываемых на объекте услугах и технологии оказания этих услуг МГН;
- направить обращение в Администрацию МО ГО "Усинск" об обустройстве автобусных остановок, путей движения от остановок до объекта (восстановить целостность покрытия и устранить перепады высот), организации парковки для инвалидов в соответствии с СП 59.13330.2016. Данные меры позволяют обеспечить условную доступность объекта.

Для организации работы на объекте по созданию условий доступности услуг и оказанию ситуационной помощи инвалидам разработать и утвердить Приказом руководителя:

- Положение (Правила или Политику) об организации доступности объекта и предоставляемых на нём услуг, а также оказания инвалидам при этом необходимой помощи в учреждении (организации);
- назначение ответственных сотрудников за организацию и проведение работы в учреждении по обеспечению доступности объектов и услуг для инвалидов;
- должностные инструкции сотрудника, ответственного за организацию работы по обеспечению доступности объекта и услуг и инструктаж персонала в учреждении;
- должностные инструкции персонала (вносимые изменения в должностные инструкции), ответственного за оказание помощи инвалидам и сопровождение их на объекте;
- форму (журнал) учёта и порядок проведения инструктажа в учреждении персонала по вопросам, связанным с обеспечением доступности для инвалидов объектов и услуг.

Для обеспечения доступности объекта для инвалидов с умственными нарушениями:

**1. Территория, прилегающая к зданию:**

- разместить систему информационной поддержки на протяжении всего пути к ОСИ, доступной для МГН на все время (в течение суток) эксплуатации учреждения;
- разместить план размещения объектов на территории.

**2. Вход в здание:**

- организовать донесение информации об ОСИ и оказываемых услугах на ясном и доступном для их понимания языке.

**3. Пути движения внутри здания:**

- оборудовать систему знаковых навигаций на всех путях движения.

**4.1. Зона оказания услуги:**

- организовать на объекте оказание ситуационной помощи.

**4.2. Место приложения труда:**

**4.3. Жилые помещения:**

**5. Санитарно-гигиенические помещения:**

**6. Система информации на объекте:**

- организовать донесение информации об ОСИ и оказываемых услугах на ясном и доступном для их понимания языке.

Для обеспечения доступности объекта для инвалидов с нарушениями опорно-двигательного аппарата:

**1. Территория, прилегающая к зданию:**

- восстановить целостность покрытия путей движения, выбрать оптимальные пути движения до входа на объект, устранить перепады высоты или оборудовать их в соответствии с требованиями СП 59.13330.2016;
- разместить систему информационной поддержки на протяжении всего пути к ОСИ, доступной для МГН на все время (в течение суток) эксплуатации учреждения;
- разместить план размещения объектов на территории.

**2. Вход в здание:**

- демонтировать пороги (приведение к нормативному значению высота порога не более 0,014 м.) на входной двери и двери в тамбуре или приобрести перекатной пандус;
- отрегулировать доводчик на входной двери и двери в тамбуре до нормативных значений (усилие открытия 19,5 Нм и задержка при закрывании не менее 5 сек.);
- расширить дверные проёмы до нормативного значения не менее 0,9 м., при двухстворчатых дверях оказание ситуационной помощи путём открывания второй створки.

**3. Пути движения внутри здания:**

- установить/заменить поручни на лестнице согласно требований СП 59.13330.2016 и ГОСТ Р 51261-99;
- демонтировать пороги (приведение к нормативному значению высота порога не более 0,014 м.) на пути следования к зоне оказания услуг или приобрести перекатной пандус;
- отрегулировать доводчик на дверях по пути следования к зоне оказания услуг (усилие открытия 19,5 Нм и задержка при закрывании не менее 5 сек.);
- расширить дверные проёмы до нормативного значения не менее 0,9 м., по пути следования к зоне оказания услуг, при двухстворчатых дверях оказание ситуационной помощи путём открывания второй створки;

**4.1. Зона оказания услуги:**

- выделить специальное место в спальном помещении ближе к выходу (эвакуационному) с оборудованием его кнопкой вызова персонала.
- выделить зону для оказания услуг на первом этаже, как можно ближе к входу;
- приобрести специализированную мебель в (группы);
- установить рядом с зоной ожидания и оказания услуги специальные держатели для костылей, трости и т.п.;
- организовать на объекте оказание ситуационной помощи.

#### 4.2. Место приложения труда:

#### 4.3. Жилые помещения:

#### 5. Санитарно-гигиенические помещения:

- необходимо оборудовать санитарно - гигиенические помещения на всех этажах здания, для чего необходимо установить поручни рядом с унитазом, держатели для костылей рядом с унитазом, кнопку вызова помощи в зоне досягаемости руки при нахождении на унитазе, поручни по периметру раковины и вдоль стен;

#### 6. Система информации на объекте:

- организовать донесение информации об ОСИ и оказываемых услугах на ясном и доступном языке, разместив её рядом с дверью со стороны дверной ручки на высоте от 1,2 до 1,6 м. перед входами во внутренние помещения, в которых оказываются услуги, с указанием номера и назначения помещения.

Для обеспечения доступности объекта для инвалидов с нарушениями слуха:

#### 1. Территория, прилегающая к зданию:

- разместить систему информационной поддержки на протяжении всего пути к ОСИ, доступной для МГН на все время (в течение суток) эксплуатации учреждения;

- разместить план размещения объектов на территории.

#### 2. Вход в здание:

- организовать донесение информации об ОСИ и оказываемых услугах на ясном и доступном языке.

#### 3. Пути движения внутри здания:

- оборудовать систему знаковых навигаций на всех путях движения.

#### 4.1. Зона оказания услуги:

- установить звукоусиливающее устройство (индукционная петля);

- организовать сурдоперевод при оказании услуг (по требованию);

- организовать оказание ситуационной помощи.

#### 4.2. Место приложения труда:

#### 4.3. Жилые помещения:

#### 5. Санитарно-гигиенические помещения:

#### 6. Система информации на объекте:

- разместить информацию и сигнализацию об опасности (световые маяки).

Для обеспечения доступности объекта для инвалидов, передвигающихся на креслах-колясках:

#### 1. Территория, прилегающая к зданию:

- восстановить целостность покрытия путей движения, выбрать оптимальные пути движения до входа на объект, устранить перепады высоты или оборудовать их в соответствии с требованиями СП 59.13330.2016;

- разместить систему информационной поддержки на протяжении всего пути к ОСИ, доступной для МГН на все время (в течение суток) эксплуатации учреждения;

- разместить план размещения объектов на территории.

#### 2. Вход в здание:

- демонтировать пороги (приведение к нормативному значению высота порога не более 0,014 м.) на входной двери и двери в тамбуре или приобрести перекатной пандус;

- отрегулировать доводчик на входной двери и двери в тамбуре до нормативных значений (усилие открытия 19,5 Нм и задержка при закрывании не менее 5 сек.);

- расширить дверные проёмы до нормативного значения не менее 0,9 м., при двухстворчатых дверях оказание ситуационной помощи путём открывания второй створки.

#### 3. Пути движения внутри здания:

- демонтировать пороги (приведение к нормативному значению высота порога не более 0,014 м.) на пути следования к зоне оказания услуг или приобрести перекатной пандус;

- разместить информирующие тактильные таблички для людей с нарушением зрения с использованием рельефных знаков и символов, а также рельефно-точечного шрифта Брайля рядом с дверью со стороны дверной ручки на высоте от 1,2 до 1,6 м. перед входами во внутренние помещения, в которых оказываются услуги, с указанием номера и назначения помещения.

#### 4.1. Зона оказания услуги:

- выделить специальное место в спальном помещении ближе к выходу (эвакуационному) с оборудованием его кнопкой вызова персонала.
- приобрести электронные лупы увеличители для удобства работы с документами;
- приобрести специализированные пособия и ТСР в (группы);
- организовать на объекте оказание ситуационной помощи.

#### 4.2. Место приложения труда:

#### 4.3. Жилые помещения:

#### 5. Санитарно-гигиенические помещения:

- разместить информирующие тактильные таблички для людей с нарушением зрения с использованием рельефных знаков и символов, а также рельефно-точечного шрифта Брайля рядом с дверью со стороны дверной ручки на высоте от 1,2 до 1,6 м. перед входами во внутренние помещения, в которых оказываются услуги, с указанием номера и назначения помещения;
- в санитарном помещении необходимо установить поручни рядом с унитазом, установить кнопку вызова помощи в зоне досягаемости руки при нахождении на унитазе, установить поручни по периметру раковины и вдоль стен;

#### 6. Система информации на объекте:

- разместить информацию об ОСИ со стороны дверной ручки на высоте 1,2 – 1,6 м. с дублированием рельефно-точечного шрифта Брайля и размерами знаков, соответствующими расстоянию рассмотрения с указанием наименования учреждения, времени оказания услуг (приемных часов);
- разместить информирующие тактильные таблички для людей с нарушением зрения с использованием рельефных знаков и символов, а также рельефно-точечного шрифта Брайля рядом с дверью со стороны дверной ручки на высоте от 1,2 до 1,6 м. перед входами во внутренние помещения, в которых оказываются услуги, с указанием номера и назначения помещения.

### 3.6 Оценка соответствия уровня доступности для инвалидов предоставляемых услуг

№ п/п	Основные показатели доступности для инвалидов предоставляемой услуги	Оценка состояния и имеющихся недостатков в обеспечении условий доступности для инвалидов предоставляемой услуги
1	Наличие помещений, предназначенных для проведения массовых мероприятий, оборудованных индукционных петель и звукоусиливающей аппаратуры	Отсутствует
2	Предоставление услуг с использованием русского жестового языка, включая допуски на объект сурдопереводчика, тифлопереводчика	Отсутствует
3	Наличие сотрудников, прошедших инструктирование или обучения для работы с инвалидами по вопросам, связанным с обеспечением доступности для них объектов и услуг	Имеется
4	Предоставление услуги инвалидам с сопровождением ассистента-помощника	При наличии возможности
5	Предоставление услуги инвалидам с сопровождением тьютора	При наличии возможности
6	Наличие работников, имеющих образование и квалификацию, позволяющие осуществлять обучение по адаптивным основным образовательным программам дошкольного образования	2

	Доля детей-инвалидов, получающих дополнительное образование, от общего числа детей – инвалидов в МДОУ	0,3 % (1 ребенок ОВЗ+ инвалидность диагноз правосторонний спастический гемипарез), нуждается только в психолого-педагогической реабилитации или абилитации)
8	Доля детей-инвалидов, которым созданы условия для получения качественного образования, от общего числа детей-инвалидов в МДОУ	0,3 % (1 ребенок ОВЗ+ инвалидность диагноз правосторонний спастический гемипарез), нуждается только в психолого-педагогической реабилитации или абилитации)
9	Наличие официального сайта адаптированного для лиц с нарушением зрения	Имеется
10	Исходя из категории воспитанников с ограниченными возможностями здоровья их численность в группе не должна превышать 15 человек.	Обеспечено

#### 4. Управленческое решение

##### 4.1. Рекомендации по адаптации основных структурных элементов объекта:

№ п/п	Основные структурно-функциональные зоны объекта	Рекомендации по адаптации объекта (вид работы)*
1.	Территория, прилегающая к зданию (участок)	Орг. мер-ия, тср, ремонт
2.	Вход (входы) в здание	Орг. мер-ия, тср, ремонт
3.	Путь (пути) движения внутри здания (в т.ч. пути эвакуации)	Орг. мер-ия, тср, ремонт
4.	4 (I) Зона обслуживания инвалидов (кабинетная, зальная, прилавочная, с перемещением по маршруту, кабина индивидуального обслуживания)	Орг. мер-ия, тср, ремонт
	4 (II) Места приложения труда	
	4 (III) Жилые помещения	
5.	Санитарно-гигиенические помещения	Орг. мер-ия, тср, ремонт
6.	Система информации на объекте (на всех зонах)	Орг. мер-ия, тср, ремонт
7.	Пути движения к объекту (от остановки транспорта)	Орг. мер-ия, тср, ремонт
	Все зоны и участки	

\*- указывается один из вариантов (видов работ):

не нуждается;

ремонт (текущий, капитальный);

индивидуальное решение с ТСР;

технические решения невозможны – организация альтернативной формы обслуживания

##### 4.2. Рекомендации по повышению уровня доступности предоставляемых услуг

№ п/п	Основные показатели доступности для инвалидов предоставляемой услуги	Рекомендации по адаптации услуги (вид работы)*
1	Обеспечение доступа к месту предоставления услуги на объекте путем оказания работниками организации помощи инвалидам в преодолении барьеров, мешающих получению ими	Разработка локальных актов

	услуг на объекте, в том числе с сопровождением инвалидов, имеющих стойкие расстройства функции зрения и самостоятельного передвижения (К, О, С)	
2	Организация систематического обучения (инструктажа) персонала по вопросам оказания помощи на объекте инвалидам и другим маломобильным гражданам (план инструктажа, журнал учета)	Разработка Плана инструктажа, журнала учета инструктажа, инструкций
3	Предоставление (при необходимости) инвалидам по слуху услуг с использованием русского жестового языка, с допуском на объект (к местам предоставления услуг) сурдопереводчика, тифлосурдопереводчика	Ситуационно, по мере необходимости
4	Закрепление в должностных инструкциях персонала конкретных задач и функций по оказанию помощи инвалидам и другим маломобильным гражданам (и их сопровождение)	Разработка локальных актов
5	Наличие работников, имеющих образование и квалификацию, позволяющие осуществлять обучение по адаптивным основным образовательным программам дошкольного образования	Повышение квалификации воспитателей
6	Доля детей-инвалидов, получающих дополнительное образование, от общего числа детей – инвалидов в МДОУ	Увеличение доли детей – инвалидов, получающие дополнительное образование

4.3. Период проведения работ: 2025 год

в рамках исполнения: Адресная программа адаптации объектов социальной инфраструктуры и обеспечения доступности услуг для инвалидов и других маломобильных групп населения на территории РК

(указывается наименование документа: программы, плана)

4.4. Ожидаемый результат (по состоянию доступности) после выполнения работ по адаптации  
на 1 этапе: ДУ - (к, о, с, г, у), на 2 этапе: ДП - (о, с, г, у). ДУ (к)

Оценка результата исполнения программы, плана (по состоянию доступности):

4.5. Для принятия решения требуется, не требуется (нужное подчеркнуть):

4.5.1. согласование на Комиссии \_\_\_\_\_

(наименование Комиссии по координации деятельности в сфере обеспечения доступной среды жизнедеятельности для инвалидов и других МГН)

4.5.2. согласование работ с надзорными органами (в сфере проектирования и строительства, архитектуры, охраны памятников, другое - указать) \_\_\_\_\_

4.5.3. техническая экспертиза; разработка проектно-сметной документации;

4.5.4. согласование с вышестоящей организацией (собственником объекта);

4.5.5. согласование с общественными организациями инвалидов;

4.5.6. другое \_\_\_\_\_

Имеется заключение уполномоченной организации о состоянии доступности объекта (наименование документа и выдавшей его организации, дата), прилагается \_\_\_\_\_

4.6. Информация может быть размещена (обновлена) на Карте доступности субъекта Российской Федерации www.zhit-vmeste.ru

(наименование сайта, портала)



5. Особые отметки

ПРИЛОЖЕНИЯ:

Результаты обследования с фотофиксацией:

- 1. Территории, прилегающей к объекту на 9 л.
- 2. Входа (входов) в здание на 13 л.
- 3. Путей движения внутри здания на 9 л.
- 4. Зоны целевого назначения объекта на 5 л.
- 5. Санитарно-гигиенических помещений на 5 л.
- 6. Системы информации (и связи) на объекте на 6 л.

Результаты фотофиксации на объекте на л.


Пэтажные планы, паспорт БТ: на л.

Другое (в том числе дополнительная информация о путях движения к объекту) \_\_\_\_\_

Руководитель  
рабочей группы:

Заведующий МБДОУ «ДС ОВ № 8» г. Усинска Янюшкина Ю.А.

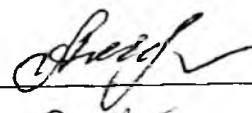
(Должность, Ф.И.О.)

  
(Подпись)

Члены рабочей группы:

Старший воспитатель Ахмадишина Р.Р.

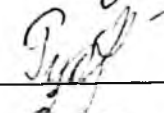
(Должность, Ф.И.О.)



(Подпись)

Старший воспитатель Рубяняк Т.Ю.

(Должность, Ф.И.О.)

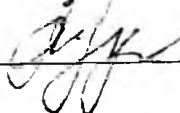


(Подпись)

Зам. зав. по АХР

Рудина О.Г.

(Должность, Ф.И.О.)



(Подпись)


В том числе:

представители общественных организаций инвалидов:

Главный специалист по доступной среде КРО ВОИ Корсаков Л.Е.

(Должность, Ф.И.О.)






(Подпись)

представители организации,  
расположенной на объекте:

Заведующий МБДОУ «ДС ОВ № 8» г. Усинска Янюшкина Ю.А.

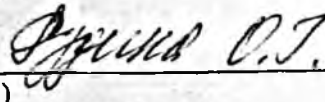
(Должность, Ф.И.О.)



(Подпись)

Зам. зав. по АХР Рудина О.Г.

(Должность, Ф.И.О.)



(Подпись)

Управленческое решение согласовано «26» марта 2020 г. (протокол № 1)  
Комиссией (название) по проверке сметы